

# HSBC Fondo 5, S. A. de C. V., Fondo de Inversión de Renta Variable (HSBC-70)

Paseo de la Reforma No. 347, Col. Cuauhtémoc, Ciudad de México

Balances Generales

31 de diciembre de 2022 y 2021

Miles de pesos, excepto precio de acciones

	2022		2021			2022		2021	
<b>Activo</b>					<b>Pasivo y Capital Contable</b>				
Disponibilidades (Nota 6)	\$	18,007	\$	10,315	Cuentas por pagar:				
Inversiones en valores (Nota 4 y 6):					Acreedores por liquidación de operaciones	\$	1,436	\$	-
Títulos para negociar		1,874,621		1,835,141	Impuesto sobre la renta por pagar		-		1
Deudores por reporto (Notas 4 y 5)		143,239		212,996	Provisiones para obligaciones diversas (Nota 6)		279		258
Cuentas por cobrar		1,436		1,074	<b>Total del pasivo</b>		<b>1,715</b>		<b>259</b>
					Capital contable (Nota 8):				
					Capital contribuido:				
					Capital social		954,369		911,794
					Prima en venta de acciones		316,664		269,218
							<b>1,271,033</b>		<b>1,181,012</b>
					Capital ganado:				
					Resultado de ejercicios anteriores		878,255		741,417
					Resultado neto		(113,701)		136,838
							<b>764,554</b>		<b>878,255</b>
					<b>Total del capital contable</b>		<b>2,035,587</b>		<b>2,059,267</b>
					Compromiso (Nota 10)		-		-
<b>Total del activo</b>	\$	<b>2,037,303</b>	\$	<b>2,059,526</b>	<b>Total del pasivo y capital contable</b>	\$	<b>2,037,303</b>	\$	<b>2,059,526</b>

	2022		2021	
<b>Cuentas de orden</b>				
Capital social autorizado (Nota 8)	\$	500,000,000	\$	500,000,000
Colaterales recibidos (Nota 5)	\$	143,239	\$	212,996
Acciones emitidas (Nota 8)		500,000,000,000		500,000,000,000

Las doce notas adjuntas son parte integrante de los estados financieros.


Los presentes balances generales se formularon de conformidad con los criterios de contabilidad para fondos de inversión, emitidos por la Comisión Nacional Bancaria y de Valores con fundamento en lo dispuesto por el artículo 76 de la Ley de Fondos de Inversión, de observancia general y obligatoria, aplicados de manera consistente, encontrándose reflejadas las operaciones efectuadas por el Fondo hasta las fechas arriba mencionadas, las cuales se realizaron y valoraron con apego a sanas prácticas y a las disposiciones legales y administrativas aplicables.

Los presentes balances generales fueron aprobados por el Consejo de Administración bajo la responsabilidad de los directivos que los suscriben.

La sociedad valuadora o, en su caso, la sociedad operadora de este fondo de inversión determinó el precio de las acciones representativas de su capital social con base en los precios actualizados de valuación de los activos que conforman su cartera de inversión, proporcionados por el proveedor de precios que le presta sus servicios, y determinó el 31 de diciembre de 2022, el activo neto, fijándose el precio actualizado de valuación de las acciones, con valor nominal de \$1 correspondiente a la clase/serie A en \$ 1.811175; a la clase/serie BFV en \$ 0.000000; a la clase/serie BFX en \$ 1.694056; a la clase/serie BI1 en \$ 2.140208; a la clase/serie BI2 en \$ 2.106577 y a la clase/serie BI3 en \$ 2.115936. "(Al 31 de diciembre de 2021 a la clase/serie A en \$ 1.920416; a la clase/serie BFV en \$ 0.000000; a la clase/serie BFX en \$ 1.826624; a la clase/serie BI1 en \$ 2.263024; a la clase/serie BI2 en \$ 2.240126 y a la clase/serie BI3 en \$ 2.256595).

El saldo histórico del capital social al 31 de diciembre de 2022 y 2021, es de \$954,369 y \$911,794, respectivamente.

Los presentes balances generales serán publicados en la página de Internet [www.bmv.com.mx](http://www.bmv.com.mx) de conformidad con el artículo 79 de la Ley de Fondos de Inversión. En la página de Internet [www.cnbv.gob.mx](http://www.cnbv.gob.mx), la Comisión Nacional Bancaria y de Valores publica la información financiera que el Fondo le proporciona periódicamente a dicha Comisión en cumplimiento de las disposiciones de carácter general.

  
Antonio Doder Portilla  
Director General, HSBC Global Asset Management México

  
Arely Itzel Torres Rojas  
Contralor Normativo, HSBC Global Asset Management México

# HSBC Fondo 5, S. A. de C. V., Fondo de Inversión de Renta Variable (HSBC-70)

Paseo de la Reforma No. 347, Col. Cuauhtémoc, Ciudad de México

Estados de Valuación de Cartera de Inversión

31 de diciembre de 2022 y 2021

Miles de pesos, excepto costos promedios unitarios de adquisición y valores razonables o contables unitarios

%	Emisora	Serie	Tipo de valor	Tasa al valor %	Tipo de tasa (*)	Calificación o bursatilidad (**)	Cantidad de títulos	Cantidad de títulos liquidados	Total de títulos de la emisión	Costo promedio unitario de adquisición	Costo total de adquisición	Valor razonable o contable unitario	Valor razonable o contable total	Días por vencer
<b>31 de diciembre de 2022</b>														
<b>Disponibilidades</b>														
0.88%	040021	671914	CHD	0.000000	105	101	923,013	923,013	0	20.308826	\$ 18,745	19.508900	\$ 18,007	-
<b>Títulos para negociar</b>														
14.88%	<b>Inversiones en acciones</b>													
<b>Fondos de inversión en renta variable</b>														
	HSBC-RV	BNF	52	0.000000	106	101	14,993,038	14,993,038	65,000,000,000	12.357883	185,282	12.120789	181,727	-
	HSBCDOL	BNF	52	0.000000	106	101	1	1	80,000,000,000	1.930000	-	1.837695	-	-
	HSBCUSA	BNF	52	0.000000	106	101	4,019,504	4,019,504	40,000,000,000	36.183018	145,438	30.179735	121,308	-
											<u>330,720</u>		<u>303,035</u>	
1.51%	<b>Inversiones en acciones nacionales</b>													
<b>Servicios financieros</b>														
	NAFTRAC	ISHRS	1B	0.000000	106	101	635,219	635,219	7,500,000,000	48.420688	30,758	48.390000	30,738	-
23.93%	<b>Inversiones en acciones internacionales</b>													
<b>Servicios</b>														
	ACWI	*	1ISP	0.000000	106	101	29,011	29,011	201413135	1,816.013394	52,684	1,655.915432	48,040	-
	CXSE	*	1ISP	0.000000	106	101	16,829	16,829	20250203	757.309999	12,745	677.739186	11,406	-
	EEM	*	1ISP	0.000000	106	101	45,845	45,845	743850000	954.810000	43,773	739.387310	33,897	-
	EWA	*	1ISP	0.000000	106	101	33,133	33,133	73,800,739	482.126996	15,974	433.682847	14,369	-
	EWC	*	1ISP	0.000000	106	101	21,411	21,411	138,000,000	781.670000	16,736	638.526297	13,671	-
	FTCS	*	1ISP	0.000000	106	101	5,861	5,861	114,030,974	1,733.909125	10,162	1,462.192055	8,570	-
	HMCD	N	1ISP	0.000000	106	101	39,039	39,039	150,251,505	161.470001	6,304	126.173811	4,926	-
	HSEM	N	1ISP	0.000000	106	101	113,402	113,402	12,375,124	277.920979	31,517	247.509414	28,068	-
	HSEP	N	1ISP	0.000000	106	101	70,711	70,711	5,800,058	302.889999	21,418	262.559005	18,566	-
	HSJD	N	1ISP	0.000000	106	101	145,506	145,506	11,625,116	276.872825	40,287	257.458953	37,462	-
	HSUD	N	1ISP	0.000000	106	101	77,959	77,959	30,510,896	513.235705	40,011	410.174622	31,977	-
	KRE	*	1ISP	0.000000	106	101	6,041	6,041	85,402,600	1,452.702723	8,776	1,145.952786	6,923	-
	SHY	*	1ISP	0.000000	106	101	17,465	17,465	352,722,506	1,754.211550	30,637	1,583.537413	27,656	-
	VB	*	1ISP	0.000000	106	101	280	280	220,378,208	4,284.230000	1,200	3,580.663506	1,003	-
	VGK	*	1ISP	0.000000	106	101	28,153	28,153	269737899	1,295.274956	36,466	1,081.573416	30,450	-
	VOO	*	1ISP	0.000000	106	101	24,842	24,842	752074449	8,058.475962	200,189	6,854.256926	170,273	-
											<u>568,879</u>		<u>487,257</u>	
51.17%	<b>Inversiones en títulos de deuda</b>													
<b>Valores gubernamentales federales nacionales</b>														
	CBIC002	300117	2U	4.200926	104	212	12,745	12,745	35,000,000	886.676655	11,301	850.551968	10,840	2,572
	BONOS	231207	M	10.830090	102	212	1,353,191	1,353,191	2723114000	102.010918	138,040	98.072911	132,712	339
	BONOS	241205	M	9.966278	102	212	1,099,491	1,099,491	2,830,553,000	102.810236	113,039	100.738323	110,761	703
	BONOS	270603	M	9.085851	102	212	367,630	367,630	3,453,734,000	100.872238	37,084	94.779688	34,844	1,613
	BONOS	310529	M	9.016374	102	212	525,200	525,200	4,399,318,000	100.432876	52,747	93.106265	48,899	3,069
	BONOS	341123	M	9.051108	102	212	945,315	945,315	996,366,000	91.733344	86,717	91.095028	86,114	4,343

# HSBC Fondo 5, S. A. de C. V., Fondo de Inversión de Renta Variable (HSBC-70)

Paseo de la Reforma No. 347, Col. Cuauhtémoc, Ciudad de México

Estados de Valuación de Cartera de Inversión

31 de diciembre de 2022 y 2021

*Miles de pesos, excepto costos promedios unitarios de adquisición y valores razonables o contables unitarios*

%	Emisora	Serie	Tipo de valor	Tasa al valuar %	Tipo de tasa (*)	Calificación o bursatilidad (**)	Cantidad de títulos	Cantidad de títulos liquidados	Total de títulos de la emisión	Costo promedio unitario de adquisición	Costo total de adquisición	Valor razonable o contable unitario	Valor razonable o contable total	Días por vencer
<b>31 de diciembre de 2022</b>														
0.43%	<b>Títulos bancarios</b>													
	HSBC	13-2	94	11.365001	102	267	90,000	90,000	27,000,000	101.220840	<u>9,110</u>	97.991444	<u>8,819</u>	329
	<b>Papel privado</b>													
0.15%	HERDEZ	13	91	12.150001	102	214	31,095	31,095	20,000,000	100.415439	<u>3,122</u>	98.056343	<u>3,049</u>	305
											<u>1,987,286</u>		<u>1,874,621</u>	
											<u>2,006,031</u>		<u>1,892,628</u>	
<b>Deudores por reporto</b>														
7.04%	<b>Inversión respaldada por títulos de deuda</b>													
	BONDESF	261231	LF	10.520000	103	212	1,433,397	1,433,397	728,802,000	99.841998	<u>143,113</u>	99.929526	<u>143,239</u>	-
											<u>\$ 2,149,145</u>		<u>\$ 2,035,867</u>	

# HSBC Fondo 5, S. A. de C. V., Fondo de Inversión de Renta Variable (HSBC-70)

Paseo de la Reforma No. 347, Col. Cuauhtémoc, Ciudad de México

Estados de Valuación de Cartera de Inversión

31 de diciembre de 2022 y 2021

Miles de pesos, excepto costos promedios unitarios de adquisición y valores razonables o contables unitarios

%	Emisora	Serie	Tipo de valor	Tasa al valor %	Tipo de tasa (*)	Calificación o bursatilidad (**)	Cantidad de títulos	Cantidad de títulos liquidados	Total de títulos de la emisión	Costo promedio unitario de adquisición	Costo total de adquisición	Valor razonable o contable unitario	Valor razonable o contable total	Días por vencer
<b>31 de diciembre de 2021</b>														
<b>Disponibilidades</b>														
0.51%	40021	671914	CHD	0.000000	105	101	502,964	502,964	0	20.356048	\$ 10,238	20.507500	\$ 10,315	-
<b>Títulos para negociar</b>														
<b>2.98% Inversiones en acciones</b>														
<b>Fondos de inversión en renta variable</b>														
	HSBC-RV	BNF	52	0.000000	106	101	4,856,648	4,856,648	65,000,000,000	11.713837	56,890	12.492337	60,671	-
	HSBCDOL	BNF	52	0.000000	106	366	1	1	80,000,000,000	1.860000	-	1.926304	-	-
											56,890		60,671	
<b>9.76% Inversiones en acciones nacionales</b>														
<b>Servicios financieros</b>														
	NAFTRAC	ISHRS	1B	0.000000	106	101	2,413,522	2,413,522	7,500,000,000	48.082977	116,049	53.350000	128,761	-
	VMEX	19	1B	0.000000	106	101	1,773,501	1,773,501	5,000,000,000	31.650000	56,131	39.430000	69,929	-
											172,180		198,690	
<b>33.20% Inversiones en acciones internacionales</b>														
<b>Servicios</b>														
	AAXJ	*	1ISP	0.000000	106	101	10,620	10,620	53295062	1,783.391337	18,940	1,695.970250	18,011	-
	CXSE	*	1ISP	0.000000	106	101	6,117	6,117	6500000	1,245.960634	7,622	1,022.093800	6,252	-
	EWG	*	1ISP	0.000000	106	101	70,213	70,213	146400000	654.718152	45,970	672.235850	47,200	-
	EWT	*	1ISP	0.000000	106	101	6,734	6,734	109,085,211	1,289.569990	8,684	1,366.004575	9,199	-
	EWU	*	1ISP	0.000000	106	101	46,008	46,008	63,700,000	661.054276	30,414	679.618550	31,268	-
	EWY	*	1ISP	0.000000	106	101	5,026	5,026	57,886,022	1,728.289980	8,686	1,596.919025	8,026	-
	FEZ	*	1ISP	0.000000	106	101	64,236	64,236	69,550,967	956.370000	61,433	956.879950	61,466	-
	FTCS	*	1ISP	0.000000	106	101	93,020	93,020	16,400,002	1,468.741778	136,622	1,733.909125	161,288	-
	HSUD	N	1ISP	0.000000	106	101	60,700	60,700	7,790,000	396.262749	24,053	523.146325	31,755	-
	KRE	*	1ISP	0.000000	106	101	24,697	24,697	69,166,411	1,333.430672	32,932	1,452.956375	35,884	-
	SHY	*	1ISP	0.000000	106	101	17,465	17,465	207,300,000	1,713.404028	29,925	1,754.211550	30,637	-
	VB	*	1ISP	0.000000	106	101	16,988	16,988	124,437,615	4,115.115561	69,908	4,634.900075	78,738	-
	VGK	*	1ISP	0.000000	106	101	4,412	4,412	326,676,772	1,371.859998	6,053	1,399.431800	6,174	-
	VLUE	*	1ISP	0.000000	106	101	48,180	48,180	49,350,000	2,101.107438	101,231	2,244.956025	108,162	-
	VOO	*	1ISP	0.000000	106	101	1,962	1,962	274925391	8,995.040041	17,648	8,952.959275	17,566	-
	XSOE	*	1ISP	0.000000	106	101	32,073	32,073	103097002	776.636528	24,909	755.701375	24,238	-
											625,030		675,864	
<b>42.91% Inversiones en títulos de deuda</b>														
<b>Valores gubernamentales federales nacionales</b>														
	CBIC002	300117	2U	2.604709	104	212	12,745	12,745	35,000,000	889.160907	11,332	885.341155	11,284	2,936
	BONOS	231207	M	7.183051	102	212	1,353,191	1,353,191	2723114000	106.053685	143,511	102.010918	138,040	703
	BONOS	270603	M	7.419063	102	212	367,630	367,630	3,264,681,000	114.350756	42,039	100.872238	37,084	1,977
	BONOS	310529	M	7.569481	102	212	525,200	525,200	2,877,702,000	105.499950	55,409	101.739937	53,434	3,433
	BONOS	381118	M	7.929163	102	212	1,374,600	1,374,600	2,371,004,000	108.817990	149,581	105.877270	145,539	6,163
	UDIBONO	231116	S	2.433434	104	212	670,650	670,650	279,263,000	718.763695	482,039	728.076771	488,284	682
											883,911		873,665	

# HSBC Fondo 5, S. A. de C. V., Fondo de Inversión de Renta Variable (HSBC-70)

Paseo de la Reforma No. 347, Col. Cuauhtémoc, Ciudad de México

Estados de Valuación de Cartera de Inversión

31 de diciembre de 2022 y 2021

Miles de pesos, excepto costos promedios unitarios de adquisición y valores razonables o contables unitarios

%	Emisora	Serie	Tipo de valor	Tasa al valor %	Tipo de tasa (*)	Calificación o bursatilidad (**)	Cantidad de títulos	Cantidad de títulos liquidados	Total de títulos de la emisión	Costo promedio unitario de adquisición	Costo total de adquisición	Valor razonable o contable unitario	Valor razonable o contable total	Días por vencer
<b>31 de diciembre de 2021</b>														
1.12%	<b>Títulos bancarios</b>													
	BACMEXT	12-2	94	6.360001	102	267	50,000	50,000	15,000,000	104.829859	5,241	102.608162	5,130	182
	BACMEXT	12-3	94	7.485000	102	267	38,000	38,000	20,000,000	103.009435	3,914	99.573330	3,784	312
	HSBC	13-2	94	7.825000	102	267	90,000	90,000	27,000,000	107.558419	9,680	101.220840	9,110	693
	NAFIN	12	94	6.599998	102	238	50,000	50,000	40,000,000	104.016223	5,201	102.099444	5,105	200
											<u>24,036</u>		<u>23,129</u>	
	<b>Papel privado</b>													
0.15%	HERDEZ	13	91	8.542385	102	214	31,095	31,095	20,000,000	107.139856	3,332	100.415439	3,122	669
											<u>3,332</u>		<u>3,122</u>	
											<u>1,765,379</u>		<u>1,835,141</u>	
<b>Deudores por reporto</b>														
10.35%	<b>Inversión respaldada por títulos de deuda</b>													
	BONDESD	230629	LD	5.400000	103	212	2,129,339	2,129,339	428,874,000	99.984212	212,900	100.029205	212,996	-
											<u>\$ 1,988,517</u>		<u>\$ 2,058,452</u>	

\* Tipo de tasa:

- 101 Tasa de rendimiento (aplica a cupón cero)
- 102 Tasa fija (aplica a bonos con pagos de interés periódicos)
- 103 Tasa variable (aplica a bonos con pagos de interés periódicos)
- 104 Tasa real
- 105 Tasa de interés (aplica a cuentas de cheques en divisas)
- 106 No aplica
- \*\* Calificación o bursatilidad:
- 101 No aplicable
- 109 BBB+
- 212 mxAAA
- 213 mxAA+
- 215 mxAA-
- 231 mxA-1+
- 238 AAA (mex)
- 241 AA- (mex)
- 242 A+ (mex)
- 267 Aaa.mx
- 268 Aa1.mx
- 269 Aa2.mx
- 366 AAA/7

Las doce notas adjuntas son parte integrante de los estados financieros.

Los presentes estados de valuación de cartera de inversión, se formularon de conformidad con los criterios de contabilidad para fondos de inversión, emitidos por la Comisión Nacional Bancaria y de Valores con fundamento en lo dispuesto por el artículo 76 de la Ley de Fondos de Inversión, de observancia general y obligatoria, aplicados de manera consistente, encontrándose reflejadas las operaciones con activos objetos de inversión efectuadas por el Fondo hasta las fechas arriba mencionadas, las cuales se realizaron y valoraron con apego a sanas prácticas y a las disposiciones legales y administrativas aplicables.

Los presentes estados de valuación de cartera de inversión fueron aprobados por el Consejo de Administración bajo la responsabilidad de los directivos que los suscriben.

Los presentes estados de valuación de la cartera de inversión serán publicados en la página de Internet [www.bmv.com.mx](http://www.bmv.com.mx) de conformidad con el artículo 79 de la Ley de Fondos de Inversión. En la página de Internet [www.cnbv.gob.mx](http://www.cnbv.gob.mx), la Comisión Nacional Bancaria y de Valores publica la información financiera que el Fondo le proporciona periódicamente a dicha Comisión en cumplimiento de las disposiciones de carácter general.

  
Antonio Dodero Portilla  
Director General, HSBC Global Asset Management México

  
Arely Itzel Torres Rojas  
Contralor Normativo, HSBC Global Asset Management México

# HSBC FONDO 5, S. A. de C. V., Fondo de Inversión de Renta Variable (HSBC-70)

Paseo de la Reforma No. 347, Col. Cuauhtémoc, Ciudad de México

Estados de Resultados

31 de diciembre de 2022 y 2021

*Miles de pesos*


	2022	2021
<b>Ingresos:</b>		
Resultado por valuación a valor razonable	\$ (113,403)	\$ 69,838
Resultado por compra-venta	(70,832)	1,581
Ingresos por intereses (Nota 5)	75,947	70,217
Otras partidas de ingresos	4	48
Ingresos totales	<u>(108,284)</u>	<u>141,684</u>
<b>Egresos:</b>		
Servicios administrativos, de operación y distribución pagados a Operadora (Notas 1 y 6)	2,062	1,655
Servicios administración y distribución pagado a otras entidades	666	669
Otros egresos de la operación	886	784
Gastos por intereses	71	81
Gastos de administración	14	17
Otros gastos de administración	199	184
Impuestos (Nota 9)	1,519	1,456
Egresos totales	<u>5,417</u>	<u>4,846</u>
Resultado neto	<u>\$ (113,701)</u>	<u>\$ 136,838</u>

Las doce notas adjuntas son parte integrante de los estados financieros.


Los presentes estados de resultados se formularon de conformidad con los criterios de contabilidad para fondos de inversión, emitidos por la Comisión Nacional Bancaria y de Valores con fundamento en lo dispuesto por el artículo 76 de la Ley de Fondos de Inversión, de observancia general y obligatoria, aplicados de manera consistente, encontrándose reflejados todos los ingresos y egresos derivados de las operaciones efectuadas por el Fondo por los años terminados en las fechas arriba mencionadas, las cuales se realizaron y valoraron con apego a sanas prácticas y a las disposiciones legales y administrativas aplicables.

Los presentes estados de resultados fueron aprobados por el Consejo de Administración bajo la responsabilidad de los directivos que los suscriben.

Los presentes estados de resultados serán publicados en la página de Internet [www.bmv.com.mx](http://www.bmv.com.mx) de conformidad con el artículo 79 de la Ley de Fondos de Inversión. En la página de Internet [www.cnbv.gob.mx](http://www.cnbv.gob.mx), la Comisión Nacional Bancaria y de Valores publica la información financiera que el Fondo le proporciona periódicamente a dicha Comisión en cumplimiento de las disposiciones de carácter general.



Antonio Dodero Portilla  
Director General, HSBC Global Asset  
Management México



Arely Itzel Torres Rojas  
Contralor Normativo, HSBC Global Asset  
Management México

# HSBC FONDO 5, S. A. de C. V., Fondo de Inversión de Renta Variable (HSBC-70)

Paseo de la Reforma No. 347, Col. Cuauhtémoc, Ciudad de México

Estados de Variaciones en el Capital Contable

31 de diciembre de 2022 y 2021

Miles de pesos


	Capital contribuido				Capital ganado			Total del capital contable
	Capital social				Prima en venta (recompra) de acciones	Resultado de ejercicios anteriores	Resultado neto	
	Autorizado		No pagado	Total pagado				
Fijo	Variable							
Saldos al 1 de enero de 2021	\$ 1,000	\$ 499,999,000	\$ (499,146,420)	\$ 853,580	\$ 201,061	\$ 604,958	\$ 136,459	\$ 1,796,058
Movimientos inherentes a acuerdos de los accionistas:								
Traspaso del resultado del ejercicio anterior	-	-	-	-	-	136,459	(136,459)	-
Colocación de acciones, neto	-	-	58,214	58,214	68,157	-	-	126,371
Movimiento inherente a la operación:								
Resultado neto	-	-	-	-	-	-	136,838	136,838
Saldos al 31 de diciembre de 2021	1,000	499,999,000	(499,088,206)	911,794	269,218	741,417	136,838	2,059,267
Movimientos inherentes a acuerdos de los accionistas:								
Traspaso del resultado del ejercicio anterior	-	-	-	-	-	136,838	(136,838)	-
Colocación de acciones, neto	-	-	42,575	42,575	47,446	-	-	90,021
Movimiento inherente a la operación:								
Resultado neto	-	-	-	-	-	-	(113,701)	(113,701)
Saldos al 31 de diciembre de 2022	\$ 1,000	\$ 499,999,000	\$ (499,045,631)	\$ 954,369	\$ 316,664	\$ 878,255	\$ (113,701)	\$ 2,035,587

Las doce notas adjuntas son parte integrante de los estados financieros.


Los presentes estados de variaciones en el capital contable se formularon de conformidad con los criterios de contabilidad para fondos de inversión, emitidos por la Comisión Nacional Bancaria y de Valores con fundamento en lo dispuesto por el artículo 76 de la Ley de Fondos de Inversión, de observancia general y obligatoria, aplicados de manera consistente, encontrándose reflejados los movimientos en las cuentas de capital contable derivados de las operaciones efectuadas por el Fondo por los años terminados en las fechas arriba mencionadas, las cuales se realizaron y valoraron con apego a sanas prácticas y a las disposiciones legales y administrativas aplicables.

Los presentes estados de variaciones en el capital contable fueron aprobados por el Consejo de Administración bajo la responsabilidad de los directivos que los suscriben.

Los presentes estados de variaciones en el capital contable serán publicados en la página de Internet [www.bmv.com.mx](http://www.bmv.com.mx) de conformidad con el artículo 79 de la Ley de Fondos de Inversión. En la página de Internet [www.cnbv.gob.mx](http://www.cnbv.gob.mx), la Comisión Nacional Bancaria y de Valores publica la información financiera que el Fondo le proporciona periódicamente a dicha Comisión en cumplimiento de las disposiciones de carácter general.



Antonio Dodero Portilla  
Director General, HSBC Global Asset Management México



Arely Itzel Torres Rojas  
Contralor Normativo, HSBC Global Asset Management México