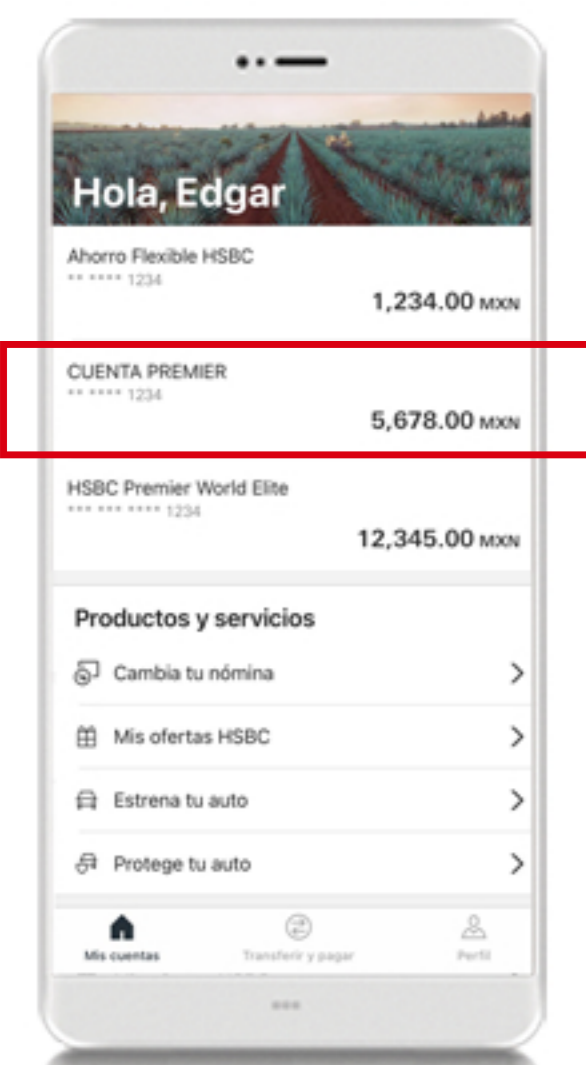


# Nueva forma de consultar el detalle de tus cuentas y tarjetas en la app HSBC México.

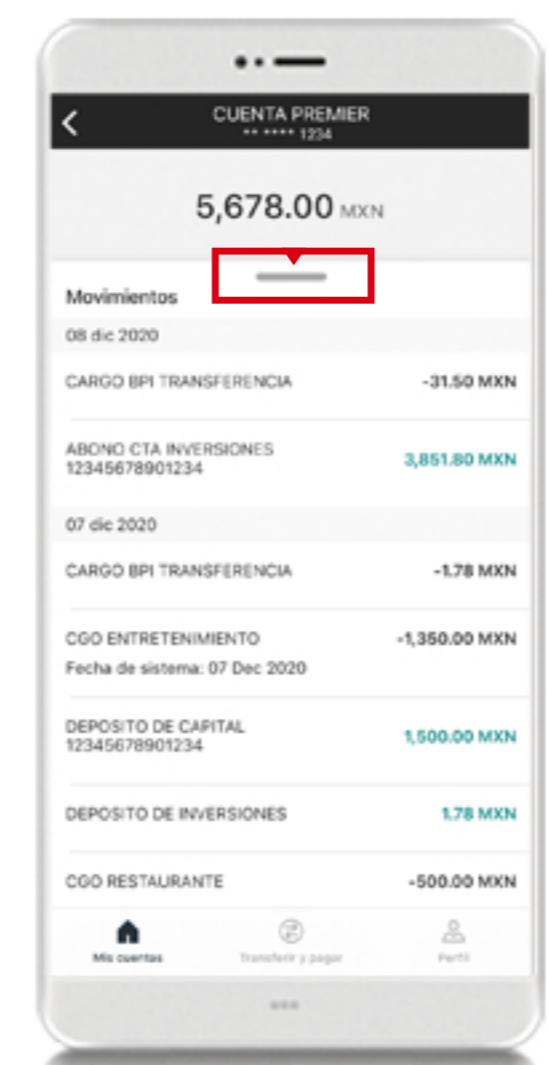
Actualiza tu app y descubre las mejoras que traemos para ti.

## ¿Cómo consultar tus cuentas?



### Paso 1 |

Una vez que ingreses a tu app **HSBC México**<sup>1</sup>, haz clic en la **cuenta** que deseas consultar.



### Paso 2 |

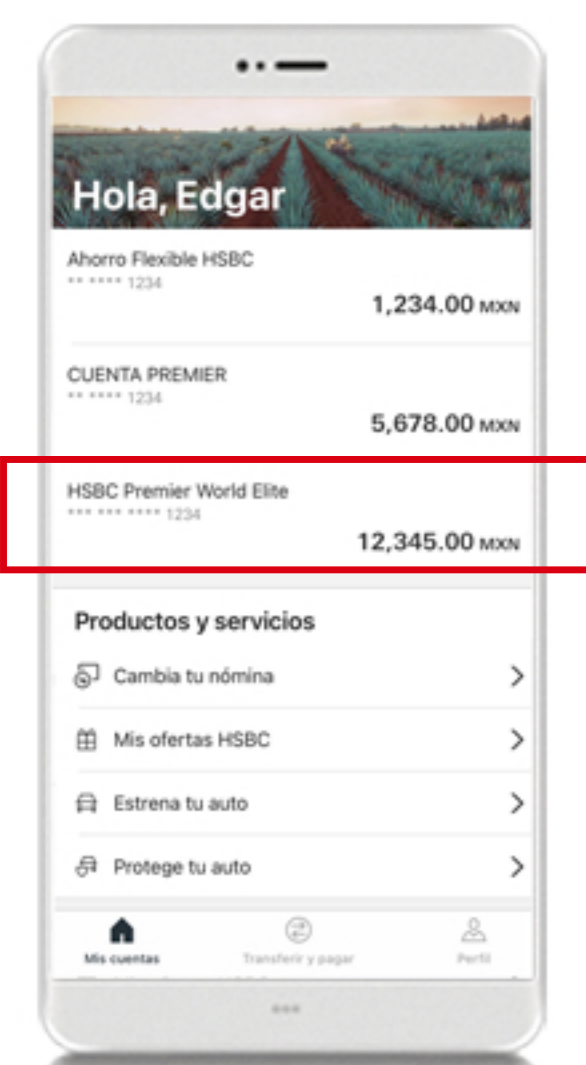
Visualizarás tus movimientos.  
  
Para consultar el detalle de la cuenta, **desliza hacia abajo**.



### Paso 3 |

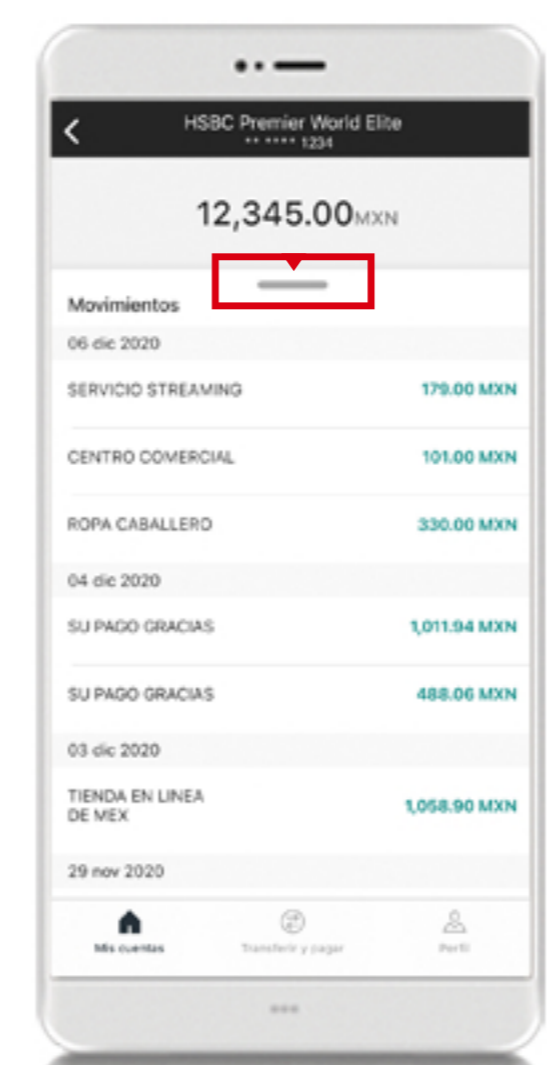
**Podrás ver datos como:** CLABE interbancaria, saldo, comisiones pendientes, fondos retenidos, entre otros.

## ¿Cómo consultar tus Tarjetas de Crédito y Débito HSBC?



### Paso 1 |

Una vez que ingreses a tu app **HSBC México**<sup>1</sup>, haz clic en la **tarjeta** que deseas consultar.



### Paso 2 |

Visualizarás tus movimientos.  
  
Para consultar más información de tu tarjeta **desliza hacia abajo**.



### Paso 3 |

**Podrás ver datos como:** Saldo al corte, fecha límite de pago, límite de crédito, pago mínimo, crédito disponible, entre otros.

1. Consulta términos, requisitos de contratación y comisiones de Banca por Internet y HSBC México en [www.hsbc.com.mx/hsbcdigital](http://www.hsbc.com.mx/hsbcdigital)